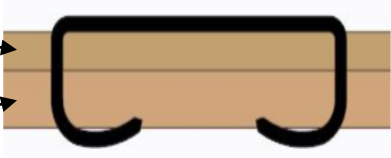



Configuration de la machine à agraffer





Entreprise:		Téléphone:	
Rue:		Fax:	
Code postal/ville:		E-Mail:	
Pays:			
Personne de contact:		Département:	

**Veillez remplir le questionnaire en fonction de vos informations.
Toutes les cases ne doivent pas être remplies.**


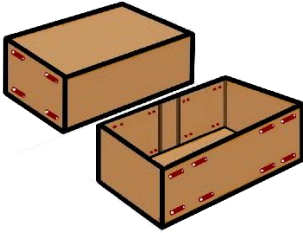
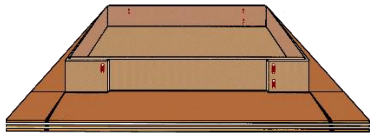
A) Catégorie

<input type="checkbox"/> Agrafage 	<input type="checkbox"/> Clouage 
---	--

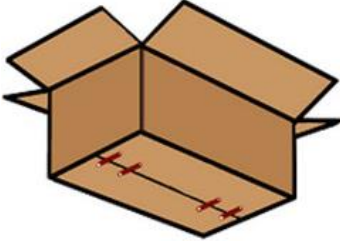
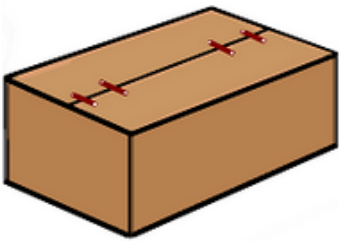
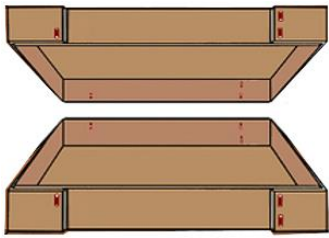
B) Matériau

Matériau 1:	<input type="checkbox"/> carton	<input type="checkbox"/> plastique	<input type="checkbox"/> bois	<input type="checkbox"/> autre:
Matériau 2:	<input type="checkbox"/> carton	<input type="checkbox"/> plastique	<input type="checkbox"/> bois	<input type="checkbox"/> autre:
<input type="checkbox"/> Carton compact		Si vous le connaissez, indiquez la force ou le numéro FEFCO.		
<input type="checkbox"/> Carton ondulé simple				
<input type="checkbox"/> Carton ondulé double				
<input type="checkbox"/> Carton ondulé triple				
<input type="checkbox"/> Épaisseur du matériel :	Matériel 1 (mm):		Matériel 2 (mm):	
<input type="checkbox"/> Couches de matériaux :	<input type="checkbox"/> simple	<input type="checkbox"/> double	<input type="checkbox"/> triple	<input type="checkbox"/> multiple
<input type="checkbox"/> Position des agrafes Croquis avec indication de la ou des positions des supports ; pour chaque format, un croquis sous le point P). (Veillez envoyer des photos et des échantillons !)				

C) Version

<input type="checkbox"/> Boîtes pliantes 	<input type="checkbox"/> cartons de télescopes 	<input type="checkbox"/> Plateaux en carton 
<input type="checkbox"/> Autres boîtes en carton (veuillez définir exactement sous P) ou/et insérer des photos)	<input type="checkbox"/> Autres articles (veuillez définir exactement sous P) ou/et insérer des photos)	

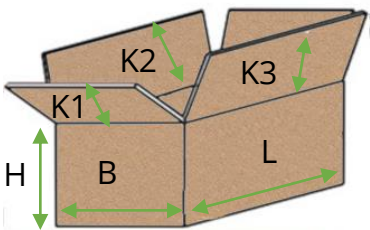
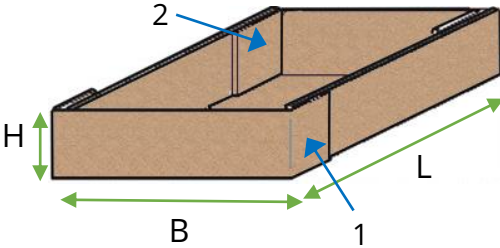
D) Le type de Fermeture

<input type="checkbox"/> Fermeture du fond 	<input type="checkbox"/> Fermeture du couvercle 	<input type="checkbox"/> Plateau inférieur/couvercle 
<input type="checkbox"/> Autres articles (veuillez définir exactement sous P) ou/et insérer des photos)		


E) Carton avec contenu

Poids :	kg
le contenu :	

F) Tailles:

<input type="checkbox"/> Carton avec contenu 	<input type="checkbox"/> Tray Pliage du rabat : 1) <input type="checkbox"/> extérieur 2) <input type="checkbox"/> intérieur 	<input type="checkbox"/> Autre (veuillez préciser sous P) <div style="text-align: center; font-size: 2em;">?</div>
--	--	---

H) Matériau/taille des agrafes

Matériau:	<input type="checkbox"/> Acier, cuivré	<input type="checkbox"/> Acier, galvanisé	<input type="checkbox"/> Acier inoxydable	<input type="checkbox"/> autre:		
Dos - largeur:		<input type="checkbox"/> 9 mm Pour agraffer et clouer	<input type="checkbox"/> 13 mm Pour agraffer et clouer	<input type="checkbox"/> 20 mm Pour agraffer et clouer	<input type="checkbox"/> 36 mm Pour agraffer	<input type="checkbox"/> autre.:

I) Nombre d'agrafes

pcs. par	<input type="checkbox"/> Fond	<input type="checkbox"/> Couvercle	<input type="checkbox"/> Rabat	<input type="checkbox"/> Côté	<input type="checkbox"/> autre:
----------	-------------------------------	------------------------------------	--------------------------------	-------------------------------	---------------------------------

J) Capacité de travail/nombre de cycles

Quantité :	pièces	<input type="checkbox"/> minute	<input type="checkbox"/> heure	<input type="checkbox"/> autre:
------------	--------	---------------------------------	--------------------------------	---------------------------------

K) Conction

<input type="checkbox"/> mobile	<input type="checkbox"/> fixe
<input type="checkbox"/> autonome	<input type="checkbox"/> intégrer dans une ligne existante (veuillez préciser)

L) Degré d'automatisation

<input type="checkbox"/> version mécanique (manuel)
<input type="checkbox"/> Semi-automatique (insertion/retrait manuel) (version pneumatique ou électro-pneumatique)
<input type="checkbox"/> Fonctionnement entièrement automatique (version électro-pneumatique)

M) Adaptation à d'autres tailles

Les tailles d'agrafes viennent	<input type="checkbox"/> chaotiquement (différentes tailles l'une après l'autre)	<input type="checkbox"/> en série (même taille l'une après l'autre)	pièces
-----------------------------------	---	--	--------

La machine à agraffer doit être adaptée aux différentes tailles :				
<input type="checkbox"/> manuel	x par	<input type="checkbox"/> poste	<input type="checkbox"/> jour	<input type="checkbox"/> autre.:
<input type="checkbox"/> automatique				

N) Date de livraison demandée

Semaine calendaire/année

O) Règles internes spéciales de l'entreprise (cahier des charges)

<input type="checkbox"/> aucun	<input type="checkbox"/> oui, veuillez joindre des documents
--------------------------------	--

